

Amsterdam, 10 juni 2020

Stichting FIBER  
Tolhuisweg 2  
1031 CL Amsterdam

### **JAARREKENING 2019**

Geacht bestuur,

Ingevolge uw opdracht hebben wij, aan de hand van de door u verstrekte bescheider en informatie, de boekhouding verzorgd en de jaarrekening opgesteld over het jaar 2019. Bijgaand treft u de balans aan per 31 december 2019 en de exploitatierekening over het jaar 2019, alsmede een toelichting bij de balans en exploitatierekening.

In de verwachting hiermee aan uw opdracht te hebben voldaan, maar altijd bereid tot het verstrekken van nadere informatie, verblijven wij,

Hoogachtend,

C.J. de Ruiter

Buro Zaken

Inhoudsopgave	pagina
---------------	--------

**JAARREKENING 2019**

Inleiding	4-6
Balans per 31 december 2019	7-8
Functionele exploitatierekening 2019	9
Grondslagen van waardering en resultaatbepaling	10
Toelichting bij de balans per 31 december 2019	11-12
Toelichting bij de functionele exploitatierekening 2019	13-18
Prestatieverantwoording	19

Amsterdam, 10 juni 2020

<b>Inleiding</b>
------------------

**Financiering**

Stichting Fiber ontvangt van het Amsterdams Fonds voor de Kunst subsidie in het kader van het Kunstenplan 2017-2020.

Voor het jaar 2019 is toegezegd	47.316
---------------------------------	--------

In 2019 ontvangen overige subsidies en bijdragen	20.156
--	--------

Totaal subsidies en bijdragen 2019	<table style="width: 100%; border-collapse: collapse;"> <tr> <td style="border-top: 1px solid black; border-bottom: 3px double black;">67.472</td> </tr> </table>	67.472
67.472		

**Resultaat:**

In het verslagjaar 2019 is een exploitatieoverschot ontstaan van	€ 12.855
--	----------

Begroot was een resultaat van	-
-------------------------------	---

Voordelig resultaat ten opzichte van de begroting	<table style="width: 100%; border-collapse: collapse;"> <tr> <td style="border-top: 1px solid black; border-bottom: 3px double black;">12.855</td> </tr> </table>	12.855
12.855		

Het exploitatieoverschot is toegevoegd aan het eigen vermogen als zijnde een bestemmingsreserve voor volgend jaar

Het saldo van het eigen vermogen bedroeg per 1 januari 2019	€ 3.929
---	---------

Bij: ontvangen subsidies en bijdragen 2019	67.472
--	--------

	<table style="width: 100%; border-collapse: collapse;"> <tr> <td style="border-top: 1px solid black;">71.402</td> </tr> </table>	71.402
71.402		

Bij: directe- en indirecte opbrengsten en rentebaten	14.121
--	--------

	<table style="width: 100%; border-collapse: collapse;"> <tr> <td style="border-top: 1px solid black;">85.522</td> </tr> </table>	85.522
85.522		

Af: uitgaven 2019	68.738
-------------------	--------

Saldo van het eigen vermogen per 31 december 2019	<table style="width: 100%; border-collapse: collapse;"> <tr> <td style="border-top: 1px solid black; border-bottom: 3px double black;">16.785</td> </tr> </table>	16.785
16.785		

<b>Inleiding (vervolg)</b>
----------------------------

De belangrijkste verschillen ten opzichte van de begroting die tot dit resultaat geleid hebben zijn als volgt:

	<u>Voordelig</u>	<u>Nadelig</u>
	€	€
<b>Baten</b>		
<u>Opbrengsten</u>		
Publicksinkomsten		13.857
Sponsoring & Partnerships		21.477
Overige inkomsten		21.745
Totaal opbrengsten		57.079
<u>Bijdragen</u>		
Subsidies Gemeente Amsterdam Kunstenplan	2.316	
Overige subsidie uit publieke middelen		64.844
Bijdragen uit private middelen		20.000
Totaal bijdragen		82.528
Verschil baten ten opzichte van de begroting		<b>139.607</b>
<b>Lasten</b>		
Beheerslasten: personeelslasten	1.815	
Beheerslasten: materiële lasten		303
Activiteitenlasten: personeelslasten	48.505	
Activiteitenlasten: materiële lasten	82.337	
Onvoorzien	20.109	
Verschil lasten ten opzichte van de begroting	<b>152.462</b>	
<u>Rentebaten en -lasten</u>		
Verschil rentebaten en -lasten ten opzichte van de begroting	-	
Verschil exploitatieresultaat ten opzichte van de begroting	<b>12.855</b>	

**Inleiding (vervolg)**

**Oprichting**

Datum oprichting: 27 augustus 2010

In het handelsregister van de Kamer van Koophandel gevestigd te Amsterdam

Dossiernummer: 50706497

Vestigingsadres: Jacob van Wassenaer Obdamstraat 20-3, 1057 JR Amsterdam

**Doel van de stichting en samenstelling van het bestuur**

**Het doel van de stichting:**

Organisator events audiovisuele kunst, digitale cultuur en elektronische muziek

**Bestuur:**

Directie:

de heer J.Y. Schulp

Raad van Toezicht:

mevrouw K.M. Leering, voorzitter

de heer M.F. van Dartel, lid

mevrouw J.C. Veraart, lid

<b>Balans (na resultaatverdeling)</b>	<b>31 december 2019</b>		<b>31 december 2018</b>	
<b>ACTIVA</b>	€	€	€	€
<b>Vlottende Activa</b>				
Vorderingen	35.971		30.174	
Liquide middelen	<u>27.202</u>		<u>9.703</u>	
<b>TOTAAL VLOTTENDE ACTIVA</b>		63.173		39.877
<b>TOTAAL ACTIVA</b>		<u><u>63.173</u></u>		<u><u>39.877</u></u>

Balans (na resultaatverdeling)	31 december 2019		31 december 2018	
PASSIVA	€	€	€	€
<b>Eigen Vermogen</b>				
Algemene reserve	3.929		3.929	
Bestemmingsreserve	12.855			
<b>TOTAAL EIGEN VERMOGEN</b>		16.784		3.929
 <b>KORTLOPENDE SCHULDEN</b>		46.389		35.948
 <b>TOTAAL PASSIVA</b>		63.173		39.877

<b>Functionele exploitatierekening</b>			
<b>BATEN</b>	<b>2019</b>	<b>begroting</b>	<b>2018</b>
	€	AFK	€
		€	
Directe opbrengsten			
Publieksinkomsten	7.543	21.400	17.466
Sponsoring & Partnerships	6.523	28.000	6.049
Overige inkomsten	55	21.800	34
Indirecte opbrengsten	-	-	2.486
<b>Totaal opbrengsten</b>	<b>14.121</b>	<b>71.200</b>	<b>26.035</b>
Subsidies AFK Kunstenplan	47.316	45.000	46.027
Overige subsidies uit publieke middelen			
incidenteel	20.156	85.000	70.600
Bijdragen uit private middelen	-	20.000	3.200
<b>Totaal subsidies/bijdragen</b>	<b>67.472</b>	<b>150.000</b>	<b>119.827</b>
<b>TOTAAL BATEN</b>	<b>81.593</b>	<b>221.200</b>	<b>145.863</b>
<b>INKOMSTENQUOTES</b>			
Berekende Eigen Inkomensquote	17%		20%
<b>LASTEN</b>			
Beheerslasten personeel	10.857	12.672	11.088
Beheerslasten materieel	11.714	11.411	12.073
Totaal beheerslasten	<b>22.571</b>	<b>24.083</b>	<b>23.161</b>
Activiteitenlasten personeel	13.403	61.908	28.766
Activiteitenlasten materieel	32.763	115.100	81.512
Totaal activiteitenlasten	<b>46.166</b>	<b>177.008</b>	<b>110.277</b>
<b>TOTAAL LASTEN</b>	<b>68.738</b>	<b>201.091</b>	<b>133.439</b>
<b>Saldo uit gewone bedrijfsvoering</b>	<b>12.855</b>	<b>20.109</b>	<b>12.424</b>
Onvoorzien 10%	-	20.109-	-
Saldo rentebaten/-lasten	-	-	-
<b>Exploitatieresultaat</b>	<b>12.855</b>	<b>-</b>	<b>12.424</b>
<b>Resultaatbestemming</b>			
Algemene reserve	-		12.424
Bestemmingsreserve projecten 2020	12.855		-
<b>Te bestemmen resultaat</b>	<b>-</b>		<b>12.424</b>



## **Grondslagen voor waardering en resultaatbepaling**

### ALGEMENE GRONDSLAGEN

De jaarrekening is opgesteld in overeenstemming met het Handboek Verantwoording Subsidies Kunstenplan 2017-2020 Amsterdams Fonds voor de kunst, alsmede hetgeen is opgenomen in de Richtlijnen voor de Jaarverslaggeving, in het bijzonder Richting 640 "Organisaties zonder winststreven"

Om de grondslagen en regels voor het opstellen van de jaarrekening te kunnen toepassen, is het nodig dat het bestuur zich over verschillende zaken een oordeel vormt, en dat het bestuur schattingen maakt die essentieel kunnen zijn voor de in de jaarrekening opgenomen bedragen. Indien het voor het geven van het vereiste inzicht noodzakelijk is, is de aard van deze oordelen en schattingen inclusief de bijbehorende veronderstellingen opgenomen bij de toelichting op de betreffende jaarrekeningposten

### GRONDSLAGEN VOOR WAARDERING

Voor zover niet anders is vermeld zijn de activa en passiva gewaardeerd tegen nominale waarde

#### **Materiële vaste activa**

De materiële vaste activa zijn gewaardeerd op de aanschafwaarde onder aftrek van de afschrijvingen die zijn gebaseerd op de voorschriften volgens het handboek verantwoording cultuursubsidies. Afschrijving vindt plaats naar tijdsgelang met een percentage van 20%.

#### **Vorderingen**

De vorderingen worden gewaardeerd tegen nominale waarde, voor zover nodig onder aftrek van voorzieningen wegens oninbaarheid.

#### **Liquide middelen**

Liquide middelen bestaan uit banktegoeden en deposito's met een looptijd korter dan twaalf maanden.

### GRONDSLAGEN VOOR RESULTAATBEPALING

#### **Baten en lasten**

Alle baten en lasten worden toegerekend aan de verslagperiode waarop deze betrekking hebben, respectievelijk waarin deze zijn ontstaan. De verantwoording vindt plaats op basis van historische kosten.

#### **Bijzondere baten en lasten**

Hieronder worden incidentele, niet tot de normale bedrijfsuitoefening van het jaar behorende baten en lasten verantwoord.

<b>Toelichting bij de balans per 31 december 2019</b>
---

	€	€
	<b>2019</b>	<b>2018</b>
<b><u>Vorderingen</u></b>		
<b><u>Debiteuren</u></b>		
Saldo conform subadministratie debiteuren	280	250
Een voorziening voor oninbaarheid wordt niet noodzakelijk geacht		
<b><u>Te ontvangen subsidies</u></b>		
Mondriaan Fonds	1.615	1.615
Stimuleringsfonds Creatieve Industrie	10.800	10.800
	12.415	12.415
<b><u>Overige vorderingen</u></b>		
Borgsommen	1.347	1.347
Vooruitbetaalde kosten	348	-
Nog te factureren omzet	3.000	-
Overige vorderingen	872	852
	5.567	2.199
<b><u>Overlopende activa</u></b>		
Omzetbelasting	17.709	15.310
	17.709	15.310
Totaal vorderingen	35.971	30.174
<b><u>Liquide middelen</u></b>		
De aanwezige gelden per 31 december bestaan uit:		
Triodos betaalrekening	27.173	9.674
Triodos spaarrekening	29	29
	27.202	9.703

<b>Toelichting bij de balans per 31 december 2019 (vervolg)</b>
---

PASSIVA	€	€
<b>Eigen vermogen</b>	<b>2019</b>	<b>2018</b>
<u>Algemene reserve</u>		
Saldo per 1 januari	3.929	8.495-
Mutatie resultaatbestemming	-	12.424
Saldo per 31 december	3.929	3.929
<u>Bestemmingsreserve projecten 2020</u>		
Saldo per 1 januari	-	-
Mutatie resultaatbestemming	12.855	-
Saldo per 31 december	12.855	-
<b><u>Kortlopende schulden</u></b>		
<u>Schulden aan leveranciers</u>		
Saldo conform subadministratie crediteuren	2.262	6.930
<u>Overige schulden</u>		
Te betalen kosten	1.277	8.395
Vooruitontvangen baten	42.850	10.156
Vooruitontvangen FPK	-	10.000
Vennootschapsbelasting	-	467
	44.127	29.018
<b>Totaal kortlopende schulden</b>	<b>46.389</b>	<b>35.948</b>

**Niet in de balans opgenomen rechten**Toegekende subsidies 2019 en later:

Door het AFK (Amsterdams Fonds Voor De Kunst) is toegezegd een vierjarige subsidie in het kader van het kunstenplan 2017-2020. Voor 2020 is een bedrag toegekend van € 45.392 (kenmerk 2016.0298).

<b>Toelichting bij de functionele exploitatierekening</b>			
<b>BATEN</b>	<b>2019</b>	<b>begroting AFK</b>	<b>2018</b>
	€	€	€
<b><u>Directe inkomsten</u></b>			
<b><u>Publieksinkomsten</u></b>			
Recettes	7.543	21.400	17.466
Totaal publieksinkomsten	<u>7.543</u>	<u>21.400</u>	<u>17.466</u>
<b><u>Sponsoring &amp; Partnerships</u></b>			
Sponsoring & Partnerships	6.523	28.000	6.049
Totaal Sponsoring & Partnerships	<u>6.523</u>	<u>28.000</u>	<u>6.049</u>
<b><u>Overige inkomsten</u></b>			
Crowdfunding	-	8.000	
Opdrachtgeverschap (Voorheen CM Studio)	-	7.500	
Donaties	-	2.000	
Inkomsten educatie	-	2.000	-
Verkoop & Distributie	55	2.300	34
Totaal overige inkomsten	<u>55</u>	<u>21.800</u>	<u>34</u>
<b><u>Indirecte inkomsten</u></b>			
<b><u>Diversen</u></b>			
Overige inkomsten	-	-	2.486
Totaal indirecte inkomsten	<u>-</u>	<u>-</u>	<u>2.486</u>

<b>Toelichting bij de functionele exploitatierekening</b>
---

BATEN	2019	begroting AFK	2018
	€	€	€
<b><u>Bijdragen</u></b>			
<u>Subsidies Amsterdams Fonds voor de Kunst</u>			
Subsidie boekjaar	47.316	45.000	46.027
Totaal subsidie Amsterdams Fonds voor de Kunst	<u>47.316</u>	<u>45.000</u>	<u>46.027</u>
<u>Overige subsidies uit publieke middelen</u>			
Gemeente Amsterdam	-	5.000	-
Stimuleringsfonds Creative Industrie	4.000	50.000	55.600
Fonds Podiumkunsten (internationaal)	10.000	15.000	5.000
Mondriaan Fonds (Opdrachtgeverschap (2016))	6.156	15.000	10.000
Totaal overige subsidies uit publieke middelen	<u>20.156</u>	<u>85.000</u>	<u>70.600</u>
<u>Bijdragen uit private middelen</u>			
Prins Bernard Cultuur Fonds	-	5.000	-
Fonds 21	-	15.000	-
Goethe Instuut	-	-	2.700
Overige private bijdragen	-	-	500
Totaal bijdragen uit private middelen	<u>-</u>	<u>20.000</u>	<u>3.200</u>

<b>Toelichting bij de functionele exploitatierekening</b>
---

<b>LASTEN</b>	<b>2019</b>	<b>begroting AFK</b>	<b>2018</b>
	€	€	€
<b><u>Beheerslasten: Personeelslasten</u></b>			
<u>Honoraria</u>			
Zakelijke leiding	10.750	12.672	8.250
Zakelijke Ondersteuning & Business Development	107	-	2.838
	<u>10.857</u>	<u>12.672</u>	<u>11.088</u>
Totaal beheerslasten: Personeelslasten	<u>10.857</u>	<u>12.672</u>	<u>11.088</u>
<b><u>Beheerslasten: Materiële lasten</u></b>			
Huisvesting	3.434	7.800	6.264
Kantoorkosten	3.645	1.200	1.089
Bankkosten & Boekhouding	4.363	2.000	4.448
Verzekeringen	272	411	272
	<u>11.714</u>	<u>11.411</u>	<u>12.073</u>

<b>Toelichting bij de functionele exploitatierekening</b>
---

LASTEN	2019	begroting AFK	2018
	€	€	€
<b><u>Activiteitenlasten: Personeelslasten</u></b>			
<u>Honoraria</u>			
Algemeen & Artistiek directeur	10.750	29.568	8.250
Curator/Producent medewerkers	1.200	16.632	14.340
Marketing & Communicatie	-	15.708	3.434
Stagiaires	450	-	490
	<u>12.400</u>	<u>61.908</u>	<u>26.514</u>
Overige personeelskosten (incl reis- en verblijf)	1.003	-	2.252
Totaal activiteitenlasten: Personeelslasten	<u>13.403</u>	<u>61.908</u>	<u>28.766</u>

<b>Toelichting bij de functionele exploitatierekening</b>			
<b>LASTEN</b>	<b>2019</b>	<b>begroting AFK</b>	<b>2018</b>
	€	€	€
<b><u>Activiteitenlasten: Materiële lasten</u></b>			
Fondsenwerving	208		2.586
Huur repetitieruimte	659		-
<b>FIBER-Festival</b>	<b>388</b>	<b>90.000</b>	<b>68.388</b>
<b>Coded Matters</b>	<b>1.823</b>		<b>9.603</b>
<b>Partner Events</b>	<b>11.923</b>	<b>3.500</b>	<b>60</b>
<b>FIBER Community (workshops)</b>	<b>-</b>	<b>3.300</b>	<b>-</b>
<b>LAB</b>	<b>16.470</b>	<b>8.000</b>	
Symposium	1.009		-
Educatie	3.870		-
honoraria hoofd producent	300		-
honoraria technisch producent	1.204		-
Technische Productie	405		-
Productie	422		-
Techniek/huur	37		-
Transportkosten	447		-
Locatiekosten	5.169		-
Reis-/verblijfkosten	597		-
Project hospitality	2.573		-
Marketing & Communicatie	79		-
Communicatie middelen	96		-
Documentatie – video registratie	200		-
Mediakit & Videomateriaal Design	62		-
	<b>31.469</b>	<b>104.800</b>	<b>80.637</b>
<b><u>Publiciteitskosten</u></b>			
Website	-	8.000	-
Publicaties	-	1.500	-
Abonnementen communicatie middelen	1.293	800	875
	<b>1.293</b>	<b>10.300</b>	<b>875</b>
<b>Totaal activiteitenlasten: Materiële lasten</b>	<b>32.763</b>	<b>115.100</b>	<b>81.512</b>



<b>Prestatieverantwoording</b>
--------------------------------

	Huidig boekjaar		Huidig boekjaar		Voorgaand boekjaar	
	<b>Uitgevoerd</b>		<b>Begroot</b>		<b>Uitgevoerd</b>	
<b>Producties</b>						
- Eigen producties	-		-		3	
- Co Producties	-		2		1	
- Internationale (co-)productie	-		1		1	
Totaal nieuwe producties	-		3		5	
- Binnenlandse reprises	-		-		-	
- Buitenlandse reprises	-		-		-	
Totaal reprises	-		-		-	
	<b>aantal</b>	<b>aantal</b>	<b>aantal</b>	<b>aantal</b>	<b>aantal</b>	<b>aantal</b>
	<b>uitvoeringen</b>	<b>bezoekers</b>	<b>begroot</b>	<b>begroot</b>	<b>uitvoeringen</b>	<b>bezoekers</b>
	<b>2019</b>	<b>2019</b>	<b>2018</b>	<b>2018</b>	<b>2018</b>	<b>2018</b>
<b>Regionale spreiding</b>						
- Uitvoeringen in Amsterdam	-	-	1	300	2	853
- Uitvoeringen in de rest van Nederland	-	-	1	300	1	800
- Uitvoeringen in het buitenland	2	20.400	2	400	1	25.000
Totaal aantal	2	20.400	4	1.000	4	26.653
- Buurt gerichte activiteiten	-	-	-	-	-	-
Totaal Amsterdam	-	-	2	300	2	853
Digitale activiteiten	-	-	-	-	-	-
<b>Presenterende activiteiten</b>						
voorstellingen/ (film)vertoningen/ lezingen	uitvoering	bezoeken	uitvoeringen	bezoeken	uitvoering	bezoeken
Eigen programmering	15	8.322	3	3.200	22	7.861
Ingehuurde programmering	-	-	-	-	-	-
Internationale (co)programmering	-	-	2	1.000	2	25.000
Commerciële verhuur	-	-	-	-	-	-
Buurtgerichte activiteiten	-	-	8	2.000	5	395
<b>Totaal programmering</b>	<b>15</b>	<b>8.322</b>	<b>13</b>	<b>6.200</b>	<b>29</b>	<b>33.256</b>
<b>Totaal Amsterdam</b>	<b>15</b>	<b>8.322</b>	<b>13</b>	<b>6.200</b>	<b>17</b>	<b>4.544</b>
<b>Digitale activiteiten</b>	-	-	-	-	4	130.973
<b>Talentontwikkeling</b>		deelnemers		deelnemers		deelnemers
Kortlopende talentontwikkeling < 6 M	-	-	-	-	1	136
Landurende talentontwikkeling > 6 M	-	-	-	-	-	-
	-	-	-	-	1	136
<b>Spreiding in de stad</b>						
<b>Stadsdeel</b>		<b>aantal bezoekers</b>		<b>aantal activiteiten</b>		<b>aantal bezoekers</b>
Centrum		5		8		2.054
Nieuw-West		-		-		-
Noord		5		6		2.207
Oost		-		-		-
West		1		3		713
Zuid		-		-		-
<b>Totaal Amsterdam</b>		<b>11</b>		<b>17</b>		<b>4.974</b>

# FIBER

Stichting FIBER  
Tolhuistweg 2  
1031 CL Amsterdam  
The Netherlands

Amsterdam 29/5/2020

Inzake: **Goedkeuring Jaarstukken  
2020 door Raad van Bestuur**


Middels dit document geeft de Raad van Bestuur de goedkeuring op de jaarstukken 2019 van Stichting FIBER:

- Jaarrekening 2019
- Bestuursverslag 2019

Naam: Lars Brouwer  
Functie: Voorzitter Raad van Bestuur

Handtekening:

Datum: 29/5/2020



Naam: Susanne Koekenberg  
Functie: Penningmeester Raad van Bestuur

Handtekening:


Datum: 29/5/2020



Naam: Tim Terpstra  
Functie: Secretaris

Handtekening:


Datum: 29/5/2020



Naam: Chris Julien  
Functie: Algemeen lid

Handtekening:

Datum: 29/5/2020



**FIBER Foundation**  
Tolhuisweg 2  
1031 CL Amsterdam  
T 06-41235624  
E info@fiber-space.nl

**Bank** NL18TRIO0198347642 (Triodos)  
**KvK** 50706497  
**BTW** NL.8228.91.153.B.01